


IN - SUĽKOVÁČIK



+ Vyberáme pre vás:

Pasovanie prvkov a Čarovná noc.....	str. 3
Zamykanie Kysuckej brány.....	str. 4
Hádaj, kto som?.....	str. 6
Chuťovky.....	str. 7
TESTÍK	str. 12
a iné zaujímavé informácie ...	

Autori detských kníh





DUŠAN DUŠEK

* 4. 1. 1946 Gbelce

- absolvoval štúdium geológie a chémie na Prírodovedeckej fakulte Univerzity Komenského v Bratislave. Pracoval ako lektor vo vydavateľstve Smena, redaktor v časopisoch Tip, Kamarát, Slovenské pohľady. Od roku 1979 do roku 1997 sa venoval výlučne literárnej tvorbe. Od roku 1993 zároveň vyučuje scenáristiku a dramaturgiu na Vysokej škole múzických umení v Bratislave, v súčasnosti pôsobí ako vedúci Ateliéru scenáristickej tvorby na tamojšej Filmovej a televíznej fakulte. Žije v Bratislave.

Tvorba: *Najstarší zo všetkých vrabcov (1976)*
Pišťáčik (1980)
Pravdivý príbeh o Pačovi (1980)
Deň po dlhom daždi býva voňavý (1984, 1.vydanie)
Pišťáčik sa žení (1985, 1.vydanie)
Babka na rebríku (1986, 1.vydanie)
Dvere do kľúčovej dierky (1987)
Rodina z jedného kolena (1991)
a iné ...



/red./

PASOVANIE PRVÁČKOV A ČAROVNÁ NOC

V mesiaci november sa už každoročne na našej základnej škole koná akcia, ktorej sa tešia najmä naši malí prváčikovia. Bolo tomu tak aj 15. 11. 2013, kedy sme prostredníctvom PASOVANIA oficiálne prijali prváčikov medzi nás. Stali sa z nich teda riadni žiaci Základnej školy Dolinský

potok v Kysuckom Novom Meste. Následne po pasovaní sme však našich prváčikov neposlali ešte domov, pretože bola pre nich pripravená ČAROVNÁ NOC. A kde inde by taká noc mohla prebehnúť? No predsa na našom „Sul'kovskom hrade“!!! ☺

Každý hrad má svojho kráľa a súčasťou kráľovstva sú aj dvorné dámy, šašovia či zbrojnoši. A práve tí privítali prváčikov pri vstupnej bráne. Následne sa ich dvorné dámy ujali a pomohli im prekonať zaujímavé úlohy na ceste ku kráľovi. Cesta nebola jednoduchá, ale naši drobci všetky prekážky úspešne prekonali. Keď sa konečne všetci dostali do hlavnej sály hradu, tak medzi všetkými zavládlo ticho a napätie sa dalo takmer krájať. Očakával sa totiž príchod kráľa. A tým nebol nik iný ako p. riaditeľ PaedDr. Pavol Zátek. S príslušnou vážnosťou vstúpil do sály a prekvapené očka prváčikov túžobne čakali, čo sa bude diať. Pán kráľ zasadol na svoj trón a nastal obrad pasovania. Podporiť našich prváčikov prišli aj ich rodičia, príbuzní či iní priatelia. Veď niečo také sa predsa nedeje každý deň! Pán kráľ ich s radosťou všetkých prijal na svoj hrad a oni sľúbili, že si budú celých deväť rokov plniť svoje žiacke povinnosti. Dokázali to aj programom, ktorý si pre kráľa pripravili. Kráľa to milo potešilo a bol rád, že jeho hrad budú navštevovať takí šikovní prváci a prváčky. Potom sa už kráľ v sprievode svojich dvoranov odobral späť do svojej komnaty a nasledovala Čarovná noc.

Keďže pasovanie našich prváčikov trochu vyčerpalo, tak museli opäť набраť silu a odišli do komnaty hojnosti. Tam sa posilnili a následne prešli aj ďalšími komnatami, ako napr. komnatou múdrosti, zábavy, športu či strachu.

Po ich prekonaní už čakala prváčikov noc plná čarov a kúziel. Verím, že sa im po tomto prijatí bude dariť celých deväť rokov a s radosťou budú chodiť do našej školy.

Mgr. Katarína Halúsková



Brodnianka – „Zamykanie Kysuckej brány“

Ani 17. novembra naši zdatní turisti z turistického krúžku na čele s pani učiteľkami Ponechalovou a Birošíkovou nazaháľali a zúčastnili sa veľmi peknej vychádzky na **Brodnianku**. Pridali sa k nim aj deti z Čadce v sprievode pána učiteľa Horosa. Ráno bolo chladno a veľmi sa nám do hustej hmly nechcelo, ale o hodinku ukázalo zubaté slniečko prvé líce a hneď bolo veselšie. Vrchol Brodnianky bol už zaliaty slnkom, ale pod nami sa šírila hmla, ktorá nám pripomínala napenené mlieko alebo cukrovú vatu. Výhľady teda stáli za to! Mali sme aj nečakaný zážitok, keď sa okolo nás prehnalo stádo obrovských splašených jeleňov. Troška nás vystrašili, ale boli sme radi, že sa nám naskytol takýto pohľad!

Dole z kopca sa nešlo najlepšie, keďže na lístí sa šmykalo ako na klzisku, ale zvládli sme to v pohode. Pod kopcom nás už čakal ujo Teo, ktorý veľkým železným kľúčom symbolicky uzamkol **Kysuckú bránu** a nezabudol nám povedať aj peknú básničku. Znamená to, že turistická sezóna na Kysuciach cez zimné obdobie končí a budeme musieť čoskoro vytiahnuť bežky a lyže.



Akciu sme ukončili v Rudinke, kde nás čakal teplý čaj a kapustnica. Odtiaľ sme sa už len presunuli k vlaku do Rudiny a spokojní s dobrou náladou sa vrátili domov. Sme veľmi radi, že sa k nám pridali aj niektorí rodičia ako pani Klučková, Bajánková, pán Pieron.

Vaši turisti a pani učiteľky

Lenka a Majka



VIANOCE

Vianoce alebo **vianočné sviatky** sú najmä (a pôvodne len) kresťanské sviatky narodenia Ježiša Krista, dnes aj všeobecne v rovnakom období slávené sviatky pokoja a mieru. Presnejšie sa Vianocami rozumie niektorý alebo niektoré z nasledujúcich významov:

- sviatok len v údajný deň (vtelenia) narodenia Ježiša Krista, t.j. sviatok 25. decembra (do 4. storočia po Kr. sa narodenie Krista oslavovalo 6. januára), prípadne vrátane (najmä večera) 24. decembra; synonymá sú **Narodenie Ježiša Krista, Narodenie Pána, slávnosť Narodenia Pána, sviatok Narodenia Pána, Božie narodenie, sviatok Božieho narodenia, Prvý sviatok vianočný, Svätá noc**;
- sviatok od večera 24. decembra (Štedrý večer) do 27. decembra alebo len do 26. decembra;
- vianočné obdobie, t.j.: v rímskokatolíckej cirkvi v užšom zmysle: obdobie zahŕňajúce všetky dni od Štedrého večera do nedele nasledujúcej po Troch kráľoch (alebo nepresne len do Troch kráľov), pričom do 2. vatikánskeho koncilu vianočné obdobie trvalo až do 2. februára (Hromnice); v rímskokatolíckej cirkvi v širšom zmysle: ako advent)
- v gréckokatolíckej a pravoslávnej cirkvi obdobie od 20. decembra (predsviatok Narodenia Ježiša Krista) do 31. decembra (odovzdanie sviatku).



Vianoce sú sviatky radosti a pokoja. No niekto ich berie skôr pod pojmom nakupovanie, darčeky, veľa pečenia, no je to hlúposť. Cez vianočné obdobie sa máme pripraviť na druhý príchod Pána Ježiša.

Vo voľnom čase by si mohol vyrobiť pre svojich známych darček na VIANOCE.

/Katarína Račáková, 5.A/

Hádaj, kto som???



V tomto školskom roku sme vás prekvapili fotografickou súťažou ☺.


V prvom čísle sme uverejnili fotografiu jednej z vašich p. učiteliek. Vašou úlohou bolo uhádnuť, kto sa ukrýval za tvárou malého blondávého dievčatka. A nebolo to pre vás veru vôbec jednoduché. Nakoniec sa to nepodarilo zistiť ani jednému z vás. A kto to vlastne bol???. Nebojte sa, veď my vám to prezradíme ☺. To malé dievčatko nebol nik iný ako pani učiteľka Mgr. Mária

Záteková. ☺

Ale nezúfajte, že sa to teraz nikomu nepodarilo, lebo my sme si istí, že v tomto druhom čísle to už určite uhádnete.

Ako druhú sme si pre vás opäť pripravili fotografiu jednej z vašich pani učiteliek. Tak sa na ňu dobre pozrite a popremýšľajte. Tak čo? Už viete? Že ešte nie?

Nevadíííí. Máte na to čas, tak si to poriadne premyslite a hádajte. ☺ Na vaše odpovede sa už teraz veľmi tešíme. V dolnej časti stránky odstrihnite súťažný kupón a s vaším menom, triedou a tipom ho vhodte do „krabice“ na 1. poschodí našej školy. Na víťaza čaká prekvapenie. Tak veľa šťastia!! ☺



Súťažný kupón č.2

Meno a priezvisko:

Trieda:

Tvoj tip:

CHUŤOVKY :)

Medovníčky



Potrebujeme:

60 dkg hladkej múky, 30 dkg kryštálového cukru, 10 dkg medu, 5 vajčiek, pol kávovej lyžičky sódy bikarbóny, 1 vanilínový cukor, 1 lyžica mletej škorice.

Postup:

Všetky suroviny spolu zmiešame, vyvaľkáme na hrúbku asi 0,5 cm, vykrojíme ľubovoľné tvary, potrieme rozšľahaným žĺtkom a dáme upiecť. Upečené medovníčky ešte vyzdobíme podľa fantázie.

Dobrá chuť ☺

/Daniela Hagenová, 5.A/



Zasmej sa...

Janko sa na Vianoce pýta otca:

„Otecko, vieš, ktorý vlak má najväčšie meškanie?”

No predsa ten, ktorý si mi sľúbil minulé Vianoce...“

Je to biele a letí to smerom hore.

Čo je to???


Postihnutá snehová vločka. ☺

Škótsky Mikuláš navštívi rodinu a prihovorí sa deťom:

„Taaaaak, detičky, čo si odo mňa kúpite?“

Keď príde v noci za Tebou veľký chlap s bielou bradou v červenom kabáte a bude Ťa pchať do vreca, tak sa neboj, možno len niekto písal Ježiškovi, že Ťa chce pod stromček...

/Denis Mäkký, 7.A/



Na slovíčko :-)

S kým?

... p. učiteľkou Mgr. Máriou Zátekovou

O čom?

... o náročnom učiteľskom povolaní



Interview č.2

Určite ste sa už niekedy zamýšľali nad tým, aké to môže byť, keď by ste sa stali učiteľom ☺. Zrejme to nie je ľahká cesta. Dosvedčiť nám to môže aj jedna z našich pani učiteľiek ☺.

1. Ako dlho učíte na našej základnej škole?

Do našej školičky na Suľkove som nastúpila hneď po ukončení vysokej školy. Pracovala som ako skupinová vedúca, čiže som mala na starosti mimoškolskú činnosť detí. Žiaci sa venovali rôznym zaujímavým činnostiam, organizovali sme súťaže, hry, zbery druhotných surovín. Je to vlastne to isté ako v súčasnosti žiacky parlament, len sa zmenili názvy. Mala som aj kratšie či dlhšie prestávky - keď sa mi narodili naše ratolesti a potom som aj niekoľko rokov pracovala mimo školstva.

2. Bolo toto povolanie vašim snom už v detstve?

Pamätám si, že som v 14 – 15 rokoch nevedela, čím chcem byť, kým mi mamina nevnukla myšlienku, aby som išla na strednú pedagogickú školu. Poslúchla som a neľutujem (občas tie mamy predsa len majú pravdu, ale to zistíme až neskôr!). Veľmi obdivujem deti, ktoré majú vyhranený názor na svoje budúce povolanie už na základnej škole.

3. Prečo ste sa chceli stať učiteľkou?

Ako som už povedala, ovplyvnila ma moja mama. Vraj som vedela zaujať a zabaviť menšie deti. Stredná škola ma veľmi bavila, chcela som učiť detičky v materskej škole. Dokonca ani na vysokú som nechcela ísť, no zobrali ma bez prijímacieho konania (vtedy to nebolo až také bežné ako v súčasnosti), tak som šancu neodhodila a úspešne ukončila aj vysokú školu. Samozrejme, aj v tom, že som išla na vysokú školu „mala prsty“ mamina. Teraz som jej nesmierne vďačná.

4. Ste spokojná so svojou prácou?

Asi sa málokomu pošťastí, že jeho práca je zároveň aj jeho koníčkcom. U mňa je to presne tak. Myslím, že to cítia aj deti v škole – teda dúfam... ☺ Ale zároveň som tej

zásady, že ak niečo robím, robím to naplno. Nemám rada „odfláknutú“ prácu. U seba ani u iných.

Práca učiteľa je špecifická tým, že je časovo neobmedzená – nekončíme tým, že opustíme brány školy, musíme pracovať aj doma a to už mnohí nevidia alebo nechcú vidieť. Sme veľmi vďační rodičom, ktorí nás podporia, spolupracujú s nami, no, bohužiaľ, sú aj takí, ktorí tak nerobia. Myslia si, že sme ich nepriateľmi, no my chceme to isté čo oni. Vychovať z vás múdrych a slušných ľudí. O tom by sa dalo rozprávať veľa a dlho.

5. Čo by ste chceli, ak by ste mali možnosť niečo zlepšiť vo svojej práci?

Vždy je čo zlepšovať! Tak je tomu aj v mojej práci. Ale to je už v mojich silách a neustále na tom pracujem. Horšie je to so školstvom ako takým. Tam je to jedna veľká katastrofa a len vďaka šikovnosti, ľudskosti a obetavosti našich učiteľov to zvládame.

Ďakujem veľmi pekne za poskytnuté informácie a môžem vás ubezpečiť, že toto povolanie robíte veeeelmi dobre a cítim to nielen my (deti v škole), ale aj niektorí rodičia, ktorí vám za to ďakujú. Za všetkých žiakov prajem ešte veľa úspechov, pevných nervov, ktoré sú pri vyučovaní s nami určite potrebné :D ...

/Sofia Dupkalová, 8.A/



Naše úspechy

Dňa 28.10.2013 sa uskutočnila **Olympiáda zo SJL**. Zúčastnili sa jej žiaci 8. a 9. ročníkov.

Úspešní riešitelia:	1. miesto	Zuzana Sedláčková	8.A
	2. miesto	Sofia Dupkalová	8.A
	3. miesto	Marianna Plošticová	8.A
	4. miesto	Romana Poprocká	8.B
		Alexandra Jašurková	8.B
	5. miesto	Barbora Kapitulčinová	9.A
	6. miesto	Nikola Jantošíková	8.A

Do okresného kola postupuje Zuzka Sedláčková. Budeme jej všetci držať palce ☺.

Tento školský rok prebehla na našej škole aj **fotografická súťaž** pod názvom **Farby jesene**.

Výsledky:	1. miesto	Nikola Jantošíková	8.A
	2. miesto	Barbora Kapitulčinová	9.A
	3. miesto	Dávid Janiš	7.A

/S. a N. Jantošíkové, 8.A/

Mladý záhradkár - súťaž


Slovenské kolo v Piešťanoch - 35 účastníkov

Romana Poprocká	5. miesto
Marián Škorik	6. miesto
Dominik Lisko	11. miesto

Medzinárodné kolo – Ostrava

Mesto, školu i štát vzorne reprezentovali: Romana Poprocká, Marián Škorik, Fabián Rapčan, Matej Múčka, Matej Borovička a Ema Škrvndová. Obsadili 6., 7., 8., 9., 10. a 13. miesto.

Gratulujeme !!!



Novinky zo sveta PC hier

Wargame: Red Dragon predvádza čínsku elitu

Wargame: Red Dragon je tretím kusom z vojnovkej kolekcie. Najnovší prírastok v sérii doplní sortiment pozemných a vzdušných síl o fregaty, krížniky, korvety a ďalšie námorné jednotky. Bojovať sa bude v centrálnej Ázii v rokoch 1975 -1991.

Nová kampaň sa bude točiť okolo vojny v Kórei a multiplayer umožní konflikt 20 hráčov na jednom bojisku.



/Michal Galvánek, 7.A/




Čo nás čaká ???

JANUÁR a FEBRUÁR

1. 1.	Nový rok 2014	6. 2.	Svetový deň bez mobilu
6. 1.	Zjavenie Pána (Traja králi)	11. 2.	Svetový deň chorých
24. 1.	Deň komplimentov	14. 2.	Deň zaľúbených (Valentín ☺)

Pedagogická rada – vyhodnotenie našich výsledkov za 1. polrok; rôzne ďalšie akcie našej školy...(nechajte sa prevapit!!)



1. Zdrobnenina od slova oko
2. Druh žaby
3. Fľak
4. Ján
5. Hrbaté zviera
6. Chrobák s bodkami
7. 7 dní
8. Oblak
9. Kikiríkajúci vták
10. Opak vysokého
11. $444 - 222 =$
12. $1000 - 700 =$
13. $10 - 9 =$
14. $2000 - 1986 =$



/pripravila Barborka Kapitulčinová, 9.A/

TESTÍK TESTÍK TESTÍK TESTÍK TESTÍK TESTÍK

A opäť je to tu !!!

Aj v tomto školskom roku sme si pre vás pripravili okrem ŽOLÍKA aj súťažný TESTÍK. Keď ho vyplníte, tak odstrihnete súťažnú časť a vhodíte ju do „krabice“ na 1. poschodí našej školy. Tešíme sa na vaše odpovede a traja z vás sa môžu tešiť na zaujímavé ceny. Ich mená budú uverejnené v marcovom čísle.

- Výhercovia z 1. čísla sú:**
- | | |
|----------------------|-----|
| 1. Marek Raček | 6.A |
| 2. Katarína Račáková | 5.A |
| 3. Matúš Gavlák | 7.A |

Ceny si môžete vyzdvihnúť u p. uč. Mgr. Kataríny Halúskovej. ☺☺



Meno a priezvisko:

Trieda:

1. Pri počítači môžu pracovať dvaja žiaci. Koľko žiakov môže pracovať v učebni, ak je v nej 13 počítačov?

- a) 22 b) 36 c) 26

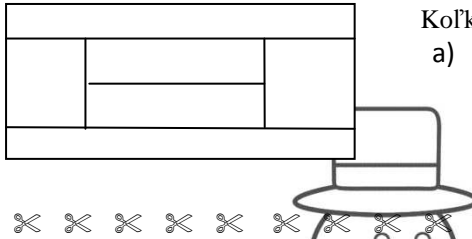
2. Prepíš vetu bez chýb: Ulovyly sme dva pstruhi.

.....

3. Napíš názvy troch slovenských riek:

.....

4. **TAJNIČKA:**

5.  Koľko obdĺžnikov je na kurte?
a) 9 b) 13 c) 11



**Veselé Vianoce a šťastný
Nový rok 2014 !!!**



Redakčná rada: Mgr. Katarína Halúsková - koordinátorka činnosti, Sofia Dupkalová (8.A) - šéfredaktor, Barborka Kapitulčinová (9.A) - predseda a ďalší členovia redakčnej rady Katka, Danielka, Michal, Denis, Šimonka, Nikolka, Majka, Kristínka a ďalší prispievatelia, ktorým ďakujeme...

VIANOČNÁ PRÍLOHA...

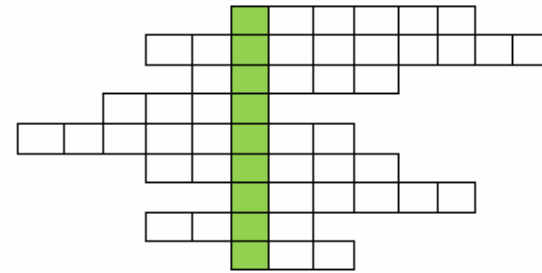
Vyfarbi si obrázky ...



HTTP://WWW.PPINKA.SK/2012/

Vylúštiš ?

- 1.
- 2.
- 3.
- 4.
- 5.
- 6.
- 7.
- 8.
- 9.



1. Hudobný nástroj
2. Zviera, ktoré má pancier
3. Vec, ktorú Veronika podala Ježišovi
4. Brat Ábela
5. Rozhovor s Bohom

6. Čím pribili Ježiša na kríž
7. Lietajúci drak
8. Slovo na konci každej modlitby
9. Na sv. omši je premenené víno na ...

/Mária Pagáčová, 7.A/

☆ ☆ ✨ ☆ ☆ ✨ ☆ ☆ ✨ ☆ ☆ ✨ ☆ ☆ ✨ ☆ ☆ ✨ ☆ ☆ ✨ ☆ ☆ ✨

Vieš správne poskladať slabiky, aby si utvoril slovo???

OD RO CA ZH
 KA VI RU CE
 OS KY ŇA BR
 ER TA NI IK

Uhádneš?



PPINKA

Ako rozdelí Snehulienka 6 jabĺk medzi 7 trpaslíkov?

Lezie to po strope a klopká to. Čo to je?

Ako sa obliekajú Eskimáci?

Aké oči má žaba?

(Odpovede nájdeš na poslednej strane prílohy)

VIANOČNÉ SUDOKU



			2	8		7	
			3				8
		8			1		4
	4					7	6
	8		7	5	6		4
5		7					1
9			8			6	
8					9		
	2		5	4			

6		5	7	2			3	9
4					5	1		
	2		1					4
	9			3		7		6
1			8		9			5

			8	
			2	
				1
4				8



Vieš, ako sa povedia VIANOCE po :

- | | |
|--------------|-------------------|
| 1. anglicky | A) Natale |
| 2. nemecky | B) Christmas |
| 3. írsky | C) Bože narodenie |
| 4. taliansky | D) Weinachten |
| 5. poľsky | E) Nollag |

Pospájaj čísla s písmenkami!



Nájdí 5 rozdielov



(Odpovede k úlohe Uhádneš?: upečie závin, pavúk s drevenou nohou, rýchlo, vodotesné)